
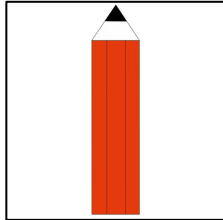


## Montage von Wandhandläufen beidseitig abgewinkelt:

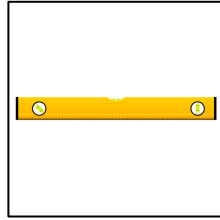
### Benötigte Hilfsmittel



Maßband/Zollstock



Stift



Wasserwaage



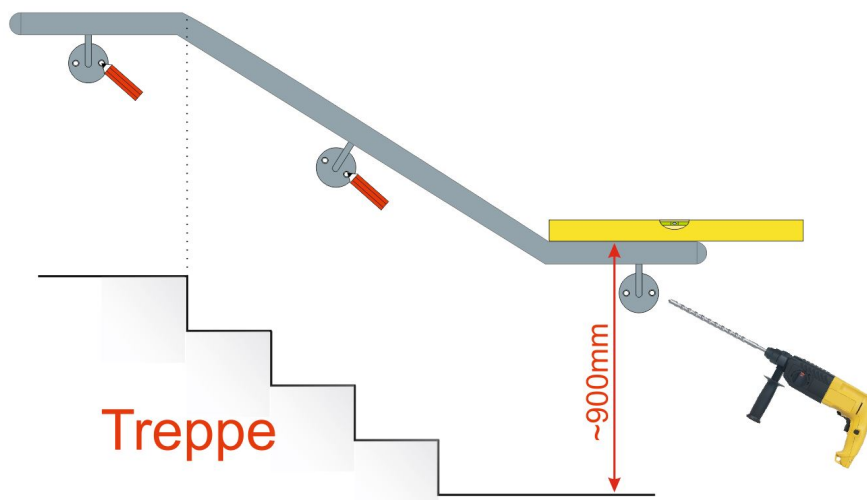
Bohrmaschine



Hammer/Schraubenzieher

### 1. Das Anzeichnen

Nehmen Sie den Wandhandlauf aus der Verpackung und halten Sie den Handlauf unter Mithilfe einer weiteren Person in die gewünschte Höhe bzw. Position an der Treppe. Markieren Sie mit einem Stift durch die Halteplatte die Bohrlöcher. Sie können dabei auch den Handlauf mit einer Wasserwaage im oberen Podestbereich ausrichten.



### 2. Die Montage

Anschließend bohren Sie an den markierten Stellen mit einem **Ø8mm** Steinbohrer die Montagelöcher und schlagen dann die Dübel mit einem Hammer wandbündig ein. Nun halten Sie den Wandhandlauf mit dem Halteplatten über die gebohrten Löcher und befestigen diesen mit den Schrauben.

#### MDR METALLBAU ONLINESHOP GMBH

Robert-Bosch-Straße 32  
74081 Heilbronn

HRB 742222  
Amtsgericht Stuttgart  
USt-IdNr.: DE284433782  
Geschäftsführer: Dennis Stefan

Tel.: +49(0)7131/2701792  
Fax.: +49(0)7131/2701794  
info@metallbau-onlineshop.de  
www.metallbau-onlineshop.de

Bankverbindung:  
Kreissparkasse Heilbronn  
Kto: 287 971  
Blz: 620 500 00